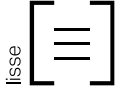
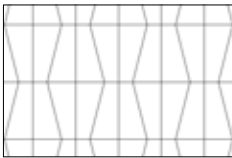


# Dalle Vertex *Nouveau*



	Dimensions mm	Dimensions po	Code	Couleur	Rang Type
A	60 x 200 et 302 x 610	2 3/8 x 7 7/8 et 11 7/8 x 24		<b>Prestige</b>	
B	Poids/mcx	22 kg	127001178	Nuancé Beige Ambré	
	Surface/mcx	0,153 m <sup>2</sup>	127001179	Nuancé Gris Scandina	
Surface/rang	1,22 m <sup>2</sup>	13,17 pi <sup>2</sup>	Approvisionnement Montréal		
<b>Surface/cube</b>	<b>12,2 m<sup>2</sup></b>	<b>10 Rgs</b>	<b>131,7 pi<sup>2</sup></b>		
Qté/cube	80 mcx	80 mcx			
Poids/cube	1725 kg	3803 lb			

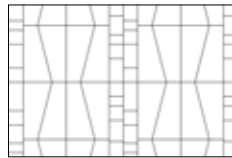
## Motif de pose



Damier



Flèches



Lignes de pavé Capio



Rangées avec la dalle Melville 24 x 24

**Techniseal** 1 sac de sable couvre approx. 181 pi<sup>2</sup>

## INFORMATIONS TECHNIQUES

Produit	Norme	Résistance à la flexion	Résistance à la compression	Résistance au cycle de gel et dégel avec le sel de dégelage	Densité	Absorption	Tolérances dimensionnelles*
<b>Dalle Vertex</b>	CSA A231.1	±4,5 MPa	N/A	225 g/m <sup>2</sup> après 28 cycles 500 g/m <sup>2</sup> après 49 cycles	N/A	N/A	Longueur : -1,0 to +2,0 mm Largeur : -1,0 to +2,0 mm Hauteur : ±3,0 mm

\* Déformation concave ou convexe dans une dimension : jusqu'à et incluant 450 mm : 2,0 mm / plus de 450 mm : 3,0 mm

Recouvrir les outils de déneigement avec des protecteurs de type téflon ou néoprène pour minimiser les risques de dommages contre les éraflures ou les éclats de béton. Motifs de pose : Ces motifs de pose sont à titre d'exemple seulement et ne représentent qu'un aperçu des multiples possibilités de réalisation. Permacon décline toute responsabilité quant à l'excédent ou le manque de pavés résultant d'une installation selon ces motifs de pose. Compte tenu de la masse élevée des Dalles, il est fortement recommandé d'utiliser un équipement de manutention par succion pour la manipulation et la mise en place (éviter la pose manuelle).